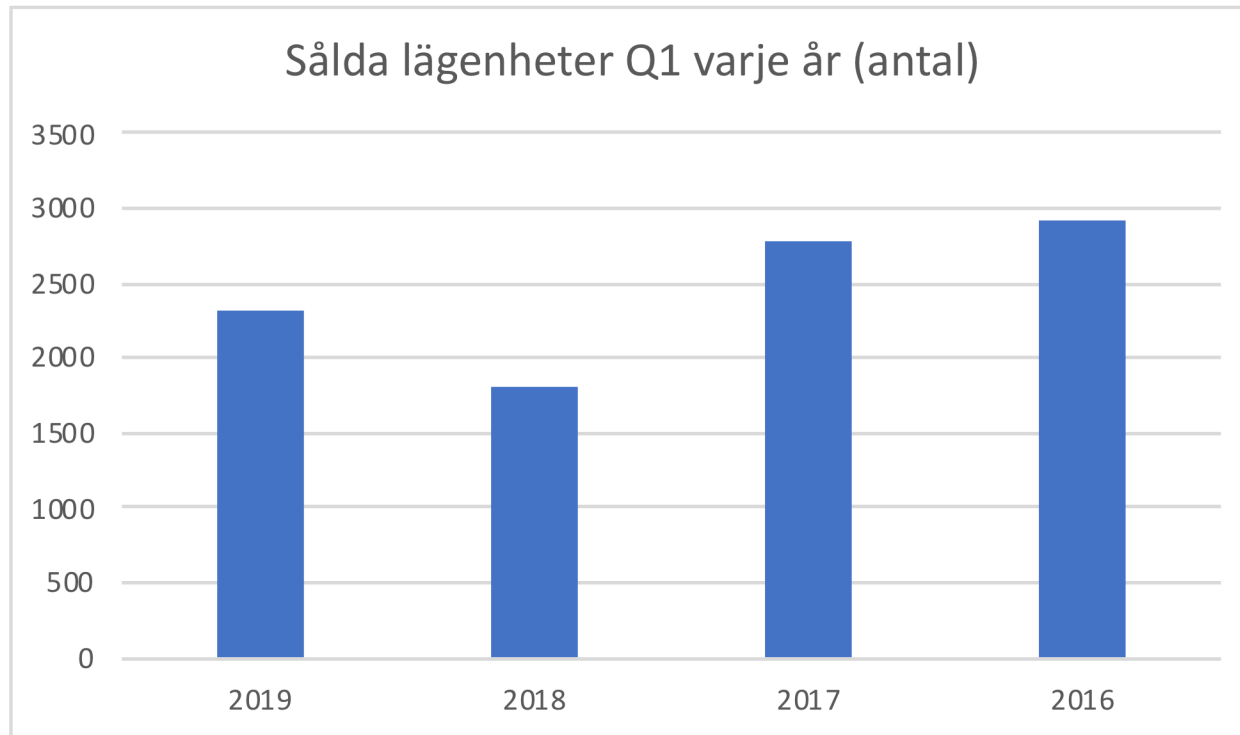
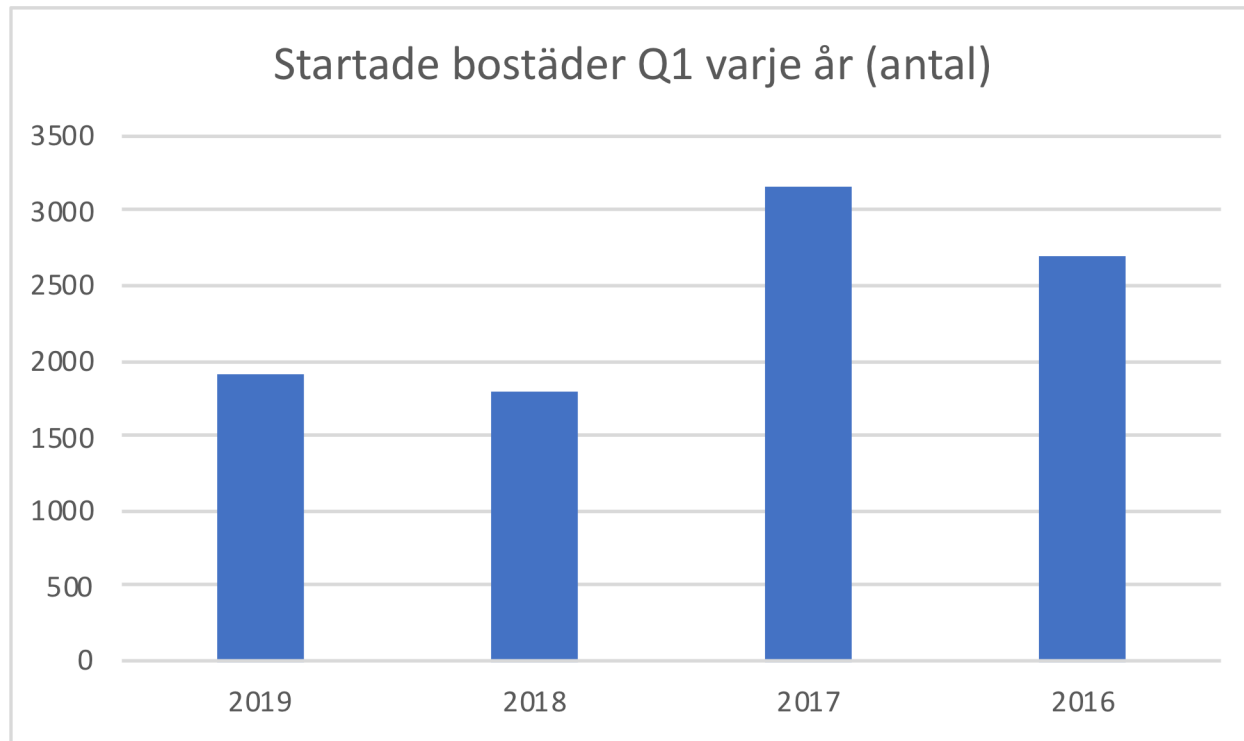


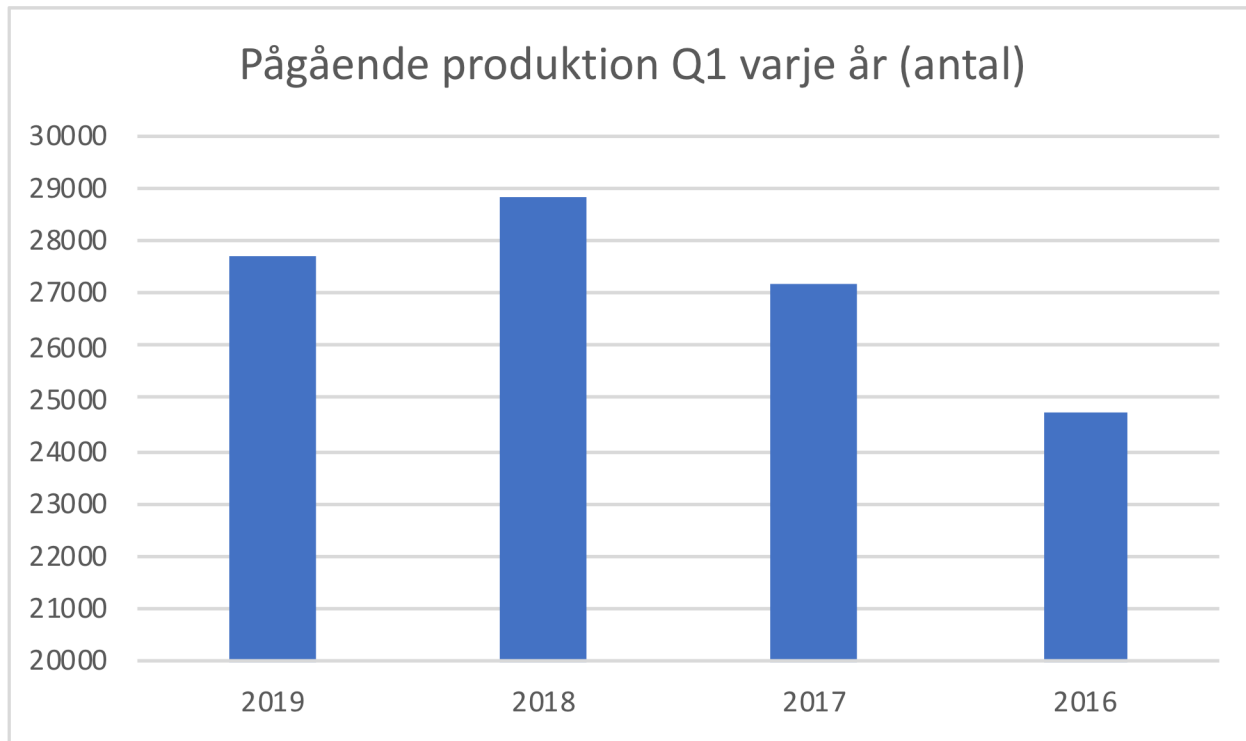
Bostadsbyggande



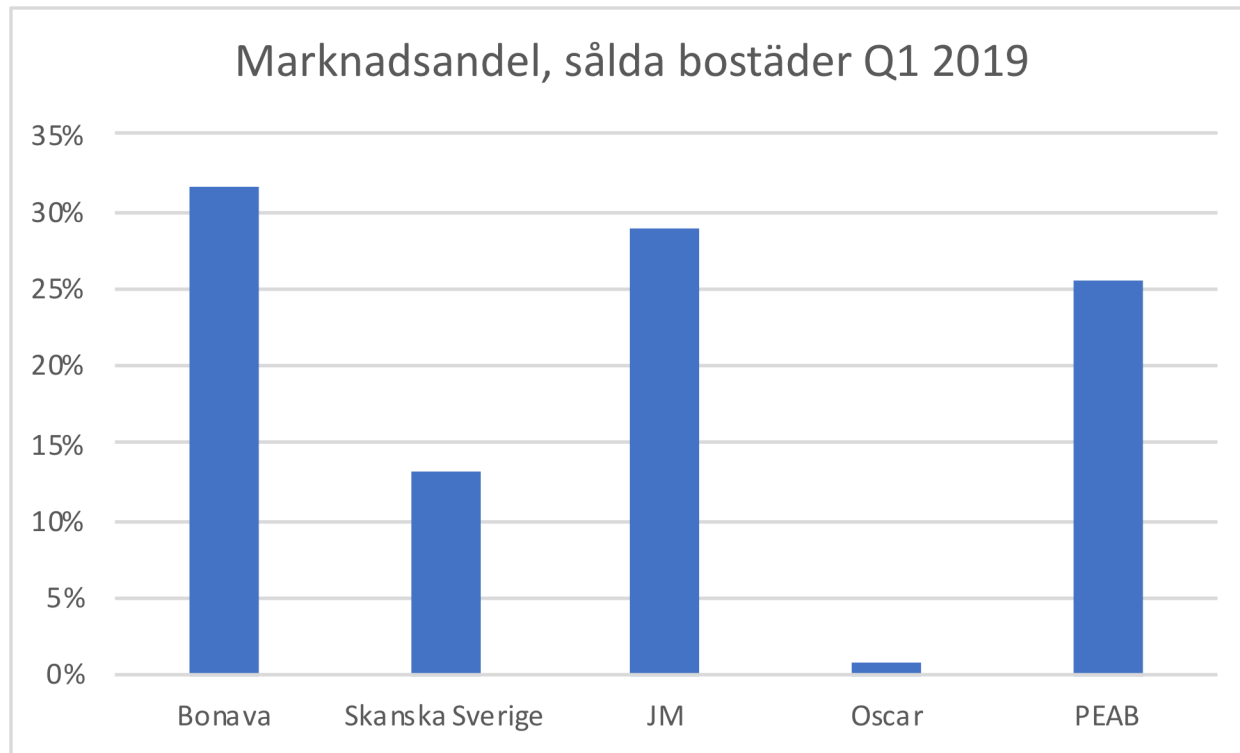
Bostadsbyggande



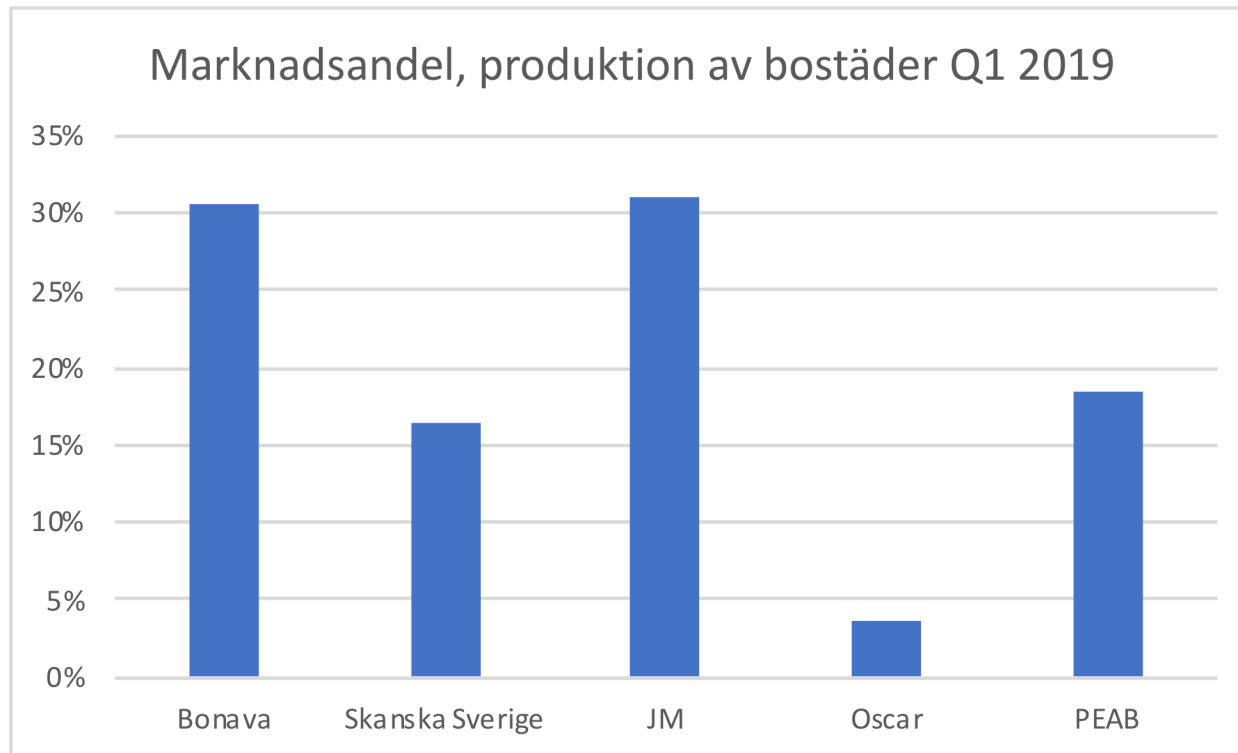
Bostadsbyggande



Bostadsbyggande



Bostadsbyggande



Bostadsbyggande

Antal

Första kvartalet respektive år	Sålda				Startade				Produktion			
	2019	2018	2017	2016	2019	2018	2017	2016	2019	2018	2017	2016
Bonava	731	702	850	788	723	219	1449	747	10212	9583	9392	8976
Skanska Sverige	303	241	458	524	314	452	357	554	3436	4193	4326	3286
JM	667	480	864	927	406	570	813	856	7842	7672	7901	7550
Oscar	20	12	102	189	0	0	0	0	195	1114	1047	853
PEAB	590	372	515	496	467	557	549	542	6019	6265	4486	4074
SUMMA	2311	1807	2789	2924	1910	1798	3168	2699	27704	28827	27152	24739

Förändring/år

Tillväxt/år (Q1)	Sålda	Sålda	Sålda	Startade	Startade	Startade	Produktion	Produktion	Produktion
	2019	2018	2017	2019	2018	2017	2019	2018	2017
Bonava	4%	-17%	8%	230%	-85%	94%	6,6%	2,0%	4,6%
Skanska Sverige	26%	-47%	-13%	-31%	27%	-36%	-18,1%	-3,1%	31,6%
JM	39%	-44%	-7%	-29%	-30%	-5%	2,2%	-2,9%	4,6%
Oscar	67%	-88%	-46%	ET	ET	ET	-82,5%	6,4%	22,7%
PEAB	59%	-28%	4%	-16%	1%	1%	-3,9%	39,7%	10,1%
SUMMA	28%	-35%	-5%	6%	-43%	17%	-3,9%	6,2%	9,8%

Bostadsbyggande

Bostadsbyggande